



















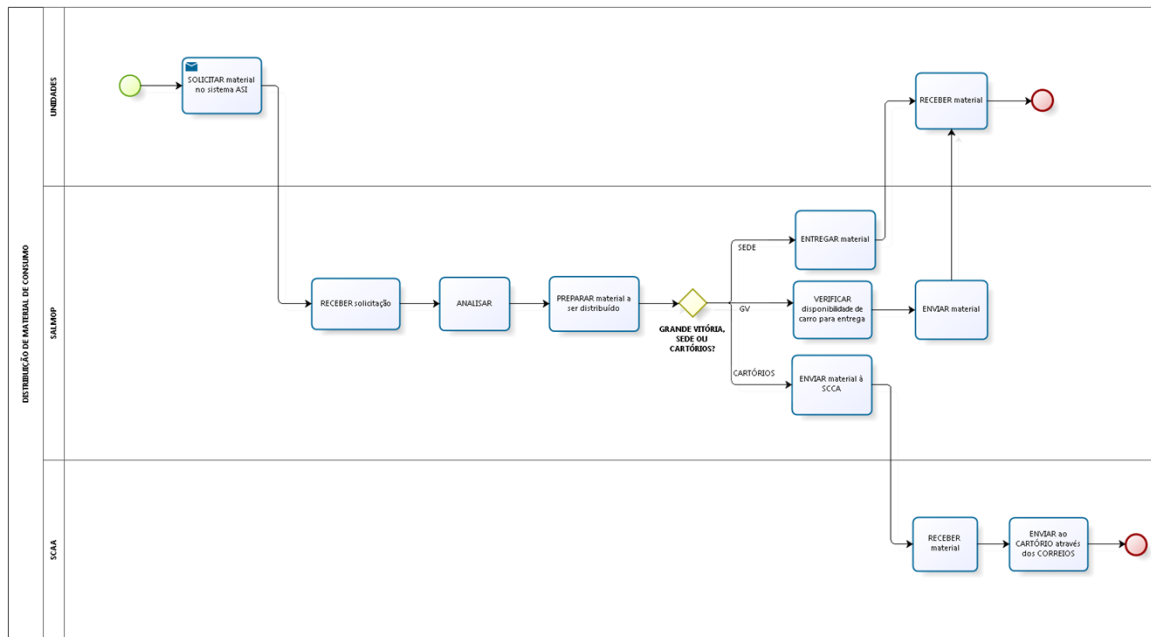
Distribuição de Material de Consumo

Bizagi Modeler

Índice

DISTRIBUIÇÃO DE MATERIAL DE CONSUMO	1
BIZAGI MODELER	1
1 DIAGRAMA 1.....	4
1.1 DISTRIBUIÇÃO DE MATERIAL DE CONSUMO.....	5
1.1.1 Elementos do processo	5
1.1.1.1  Event	5
1.1.1.2  SOLICITAR material no sistema ASI	5
1.1.1.3  RECEBER solicitação.....	5
1.1.1.4  ANALISAR	5
1.1.1.5  PREPARAR material a ser distribuído	5
1.1.1.6  GRANDE VITÓRIA, SEDE OU CARTÓRIOS?	5
1.1.1.7  ENTREGAR material	5
1.1.1.8  VERIFICAR disponibilidade de carro para entrega	5
1.1.1.9  ENVIAR material.....	5
1.1.1.10  Event	6
1.1.1.11  Event	6
1.1.1.12  UNIDADES	6
1.1.1.13  SALMOP.....	6
1.1.1.14  SCAA.....	6
1.1.1.15  ENVIAR material à SCCA.....	6
1.1.1.16  RECEBER material.....	6
1.1.1.17  RECEBER material.....	6
1.1.1.18  ENVIAR ao CARTÓRIO através dos CORREIOS.....	6

1 DIAGRAMA 1



Versão: 1.0

Autor: marcia.ceotto

1.1 DISTRIBUIÇÃO DE MATERIAL DE CONSUMO

1.1.1 ELEMENTOS DO PROCESSO

1.1.1.1  Event

1.1.1.2  SOLICITAR material no sistema ASI

Implementação

Serviço Web

1.1.1.3  RECEBER solicitação

1.1.1.4  ANALISAR

1.1.1.5  PREPARAR material a ser distribuído

1.1.1.6  GRANDE VITÓRIA, SEDE OU CARTÓRIOS?

Portões

SEDE

GV

1.1.1.7  ENTREGAR material

1.1.1.8  VERIFICAR disponibilidade de carro para entrega

1.1.1.9  ENVIAR material

1.1.1.10  Event

1.1.1.11  Event

1.1.1.12  UNIDADES

1.1.1.13  SALMOP

1.1.1.14  SCAA

1.1.1.15  ENVIAR material à SCCA

1.1.1.16  RECEBER material

1.1.1.17  RECEBER material

1.1.1.18  ENVIAR ao CARTÓRIO através dos CORREIOS